



ØKONOMISTYRELSEN

Kort om Statens Regnskab for 2019

– et hurtigt overblik over statens finanser

Maj 2020

Indhold

Indledning	3
Oversigt	4
Årets resultat	5
Fordelingen af indtægter og udgifter	7
Balance	9
Statens aktiv- og gældsposter	9
Egenkapital	9
Aktivposternes bevægelser	10
Gæld og finansiering	12
Om statsregnskabet	15

Indledning

Statsregnskabet for finansåret 2019 er aflagt den 26. maj 2020.

Statsregnskabet var oprindeligt klargjort til planmæssig aflæggelse den 16. marts 2020, men er blevet udskudt som følge af COVID-19 situationen, der bl.a. har betydet en senere vedtagelse af lov om tillægsbevilling for finansåret 2019.

Redaktionen af indholdet i denne pjece er afsluttet den 16. marts 2020. Pjecen giver en summarisk og overordnet præsentation af statsregnskabet for 2019 samt de seneste 10 års udvikling i statens finanser.

Statsregnskabet for 2019 viser et overskud på 61 mia. kr., jf. afsnittet *Årets resultat*. Når der korrigeres for regnskabstekniske éngangsindtægter i størrelsesordenen 33 mia. kr. er der tale om et overskud på statens finanser i 2019 på ca. 28 mia. kr.

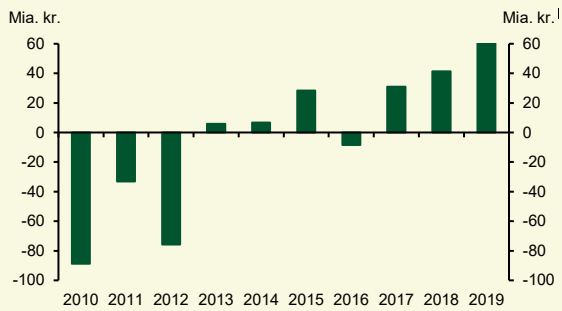
I afsnittet *Fordelingen af indtægter og udgifter* er vist en specifikation af sammensætningen af årets indtægter og udgifter efter forskellige hovedtyper af indtægtskilder og udgiftsanvendelser.

Afsnittet *Balance* indeholder en beskrivelse af de regnskabsmæssige aktiver og passiver i statsregnskabet, herunder on udvikling og bevægelser i statens aktivposter.

Afslutningsvis er statens finansiering samt statsgælden og udviklingen heri er beskrevet i af afsnittet *Gæld og finansiering*.

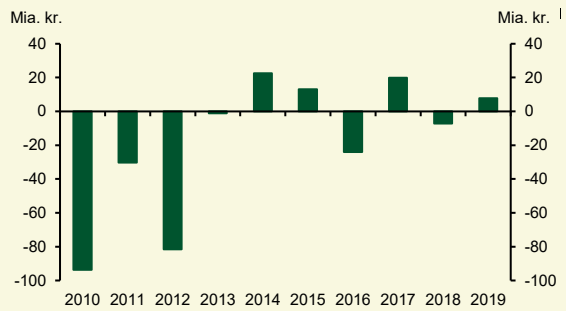
Overzicht

Figur 1
DAU-saldo



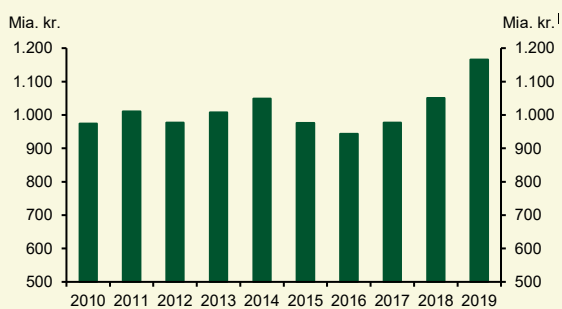
Resultatet af statens finanser opgøres ved saldoen på statens drifts-, anlægs- og udlånsbudget (DAU-saldoen). Som følge især af regnskabstekniske éngangsindtægter er resultatet i 2019 vokset til et overskud på 61,2 mia. kr. mod et overskud på ca. 41 mia. kr. i 2018.

Figur 2
Nettokassesaldo



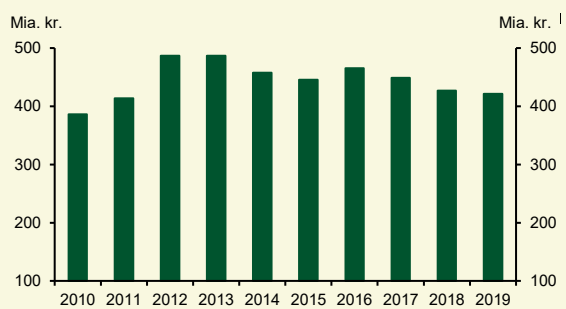
En betydelig del af årets overskud beror på forskydninger i statens almindelige beholdninger på 35 mia. kr., hvoraf langt størstedelen er af regnskabsteknisk karakter. Der har endvidere været statslige genudlån for knap 19 mia. kr., så årets samlede likviditetseffekt (nettokassesaldo) endte på 7,7 mia. kr.

Figur 3
Aktiver



Statens aktiver er i 2019 øget med 114 mia. kr. til i alt 1.166 mia. kr. Stigningen beror især på statens opkøb af almene boligobligationer samt årets værdistigning på statens aktiepost i Ørsted A/S.

Figur 4
Statsgæld



Statsgælden faldt til 421 mia. kr. ved udgangen af 2019 og er dermed fortsat på et relativt lavt niveau. Målt i forhold til bruttonationalproduktet er statsgælden reduceret til 18,4 pct.

Årets resultat

Statsregnskabet er et årsregnskab over udgifter og indtægter på finansloven. Resultatet opgøres ved saldoen på statens drifts-, anlægs- og udlånsbudget (DAU-saldoen), der består af forskellen mellem statens indtægter og udgifter opgjort efter de statslige regnskabsprincipper og opstillet på samme måde som i finansloven.

Tabel 1
Statens finanser 2010–2019

Mia. kr. (løbende priser)	Regnskab										Udvik- ling 2018- 2019	Budget FL+TB 2019	Afvi- gelse fra budget
	2010	2011	2012	2013	2014	2015	2016	2017	2018	2019			
Udgifter	663,3	668,7	694,2	674,0	683,7	684,1	688,6	695,7	698,1	696,8	-1,2	717,3	-20,4
Indtægter	574,6	635,5	618,5	679,8	690,4	712,5	680,1	726,6	739,5	758,0	18,6	725,3	32,7
DAU-saldo (overskud)	-88,7	-33,1	-75,7	5,8	6,7	28,4	-8,5	30,9	41,4	61,2	19,8	8,1	53,1

Kilde: Statsregnskaber for finansårene 2010-19.

Overskuddet på DAU-saldoen blev 61,2 mia. kr. i 2019. Set i forhold til finansloven for 2019 (inkl. tillægsbevillinger) er der tale om en forbedring i statens finanser på 53,1 mia. kr., mens det er en forbedring på 19,8 mia. kr. i forhold til regnskabsresultatet for 2018.

Boks 1

Løbende budgetopfølgninger

Finanslovenes udgifter og indtægter er baseret på de udgifts- og indtægtsskøn, der foreligger ved finanslovens vedtagelse i året forud for finansåret. I løbet af finansåret foretager Finansministeriet opfølgninger på udviklingen i indtægter og udgifter, som indregnes i den løbende vurdering af de offentlige finanser. I Finansministeriets publikation *Udgiftslofter og statens finanser* gives regelmæssig orientering om den aktuelle status for udviklingen i statens indtægter og udgifter samt statens gæld. Desuden giver publikationen overblik over opfølgningen på de gældende udgiftslofter for stat, kommuner og regioner. Parallelt hermed udgiver Finansministeriet publikationen *Økonomisk Redegørelse* med regeringens regelmæssige prognoser for dansk økonomi samlet set, herunder med løbende vurderinger af de samlede offentlige finanser for både staten, kommunerne og regionerne. De to publikationer offentliggøres sædvanligvis i maj, august og december måned på Finansministeriets hjemmeside, og desuden offentliggør Danmarks Statistik Nationalregnskabet i løbet af marts-april måned i året efter finansåret.

Finanspolitikken tilrettelægges ud fra den strukturelle offentlige saldo, der omfatter hele den offentlige sektors indtægter og udgifter korrigeret for konjunkturudsving og andre midlertidige faktorer. Budgetloven indeholder krav om, at de samlede offentlige finanser skal være i balance, herunder ved at den strukturelle saldo ikke må udvise et underskud, der overstiger 0,5 pct. af bruttonationalproduktet.

Det større DAU-overskud i forhold til året før er sammensat af på den ene side et udgiftsfald på 1,2 mia. kr. og på den anden side en indtægtsstigning på 18,6 mia. kr. Forbedringen på indtægts siden har især været båret af betydelige merindtægter på 35,5 mia. kr. fra personskatter og moms, mens pensionsafkastskatten omvendt mere end halveredes med et indtægtsfald på 16,1 mia. kr.

Introduktionen i statsregnskabet for 2018 af nye regnskabsprincipper samt andre ændringer i regnskabspraksis indebar, at DAU-saldoen i 2018 var påvirket med netto-éngangsindtægter på skønsmæssigt 5 mia. kr., *jf. Kort om Statens Regnskab 2018*. I 2019 er DAU-saldoen i endnu højere grad blevet påvirket af tekniske éngangsindtægter på samlet set 33 mia. kr. som følge af regulering af tilsagn på boligområdet og en ændret periodiseringspraksis for skatteindtægter.

På området for støttet boligbyggeri er der i 2019 indregnet indtægter for knap 14 mia. kr., som primært vedrører en teknisk regulering (nedsættelse) af statens hensatte forpligtelser vedr. tilsagn på boligområdet. Baggrunden er, at en del af boligstøtteordningerne har en meget lang løbetid, og at der derfor foretages regelmæssige revurderinger af hensættelserne hvert fjerde år, senest i 2019.

I Skatteministeriet er der i 2019 indført ny periodiseringspraksis, så indtægter for en række skatte- og afgiftspligtige aktiviteter, der vedrører 2019, men hvor indbetalingen først finder sted i 2020, er periodiseret til indtægt i 2019. Den ændrede praksis har medført en merindtægt i 2019 af éngangskarakter på samlet set ca. 19 mia. kr., *jf. tabel 2*.

Tabel 2

Éngangs-merindtægter i 2019 sfa. ny periodiseringspraksis for skatter og afgifter. Mia. kr.

Gaveafgifter ¹⁾	2,4
Selskabsskatter (3. aconto-rate)	5,3
Månedsmoms (december)	12,4
Refusion af elafgifter mv.	-1,0
Periodiseringsindtægter i alt	19,1

¹ I 2019 er der betalt ekstraordinært mange gaveafgifter, så merindtægten skyldes ikke alene ændringen i periodiseringspraksis, men også en fremrykning af indbetalte afgifter pga. ophævelsen i 2020 af lempelsen af bo- og gaveafgift ved familiemæssige virksomhedsoverdragelser.

Kilde: Skattestyrelsen.

Éngangsindtægterne fra den ændrede periodiseringspraksis i Skatteministeriet har medført, at statens tilgodehavender i udgangspunktet er steget tilsvarende.

Statens samlede tilgodehavender er dertil påvirket af, at inddrivelsen heraf ikke er normaliseret endnu. I 2019 steg tilgodehavender under inddrivelse i nominelle beløb med 8,8 mia. kr. (inkl. rentetilskrivning på ca. 5,4 mia. kr.) til 111,5 mia. kr., men samtidig er hensættelser til tab herpå øget, svarende til at kursværdien af samtlige tilgodehavender under inddrivelse i 2019 er faldet med 1,6 mia. kr. til 20,8 mia. kr.

Fordelingen af indtægter og udgifter

Statsregnskabets DAU-opgørelse fordeler udgifter og indtægter efter samme opstilling, som der anvendes i finansloven. Økonomistyrelsen offentliggør månedligt en fordeling af statens indtægter og udgifter efter art – dvs. forskellige typer af udgiftsanvendelser og indtægtskilder. Sammenhængen mellem de to opgørelser er vist i *tabel 3*.

Mia. kr.	DAU-saldo	Artsfordelte	
		Udgifter	Indtægter
Udgifter	696,8	770,9	74,1
Indtægter	758,0	22,0	780,0
I alt	61,2	792,9	854,1

Kilde: Statens Koncernsystem (SKS).

Opgjort efter arter udgør de samlede statslige indtægter 854,1 mia. kr. i 2019, mens de samlede statslige udgifter udgør 792,9 mia. kr.

Statens indtægter består primært af forskellige skatter på personindkomst og fra selskaber samt afgifter fra moms, told og lignende. I 2019 blev der opkrævet 582,2 mia. kr. i personskatter og arbejdsmarkedsbidrag samt 77,2 mia. kr. i selskabsskat. Heraf overførtes 268,3 mia. kr. til kommuner, EU mv.

Moms og told mv. androg i alt 330,7 mia. kr. Herudover har staten indtægter fra driften, finansielle indtægter og forskellige overførselsindtægter fra fx EU.

Af statens udgifter udgør 108,8 mia. kr. udgifter til løn og den løbende drift (husleje, IT-udgifter mv.). Derudover blev der ydet tilskud til undervisnings- og forskningsinstitutioner for i alt 44,9 mia. kr., som også dækker over løn- og driftsudgifter på selvejesektorområdet.

Statens udgifter til sociale pensioner (fx folkepension) udgjorde 176,4 mia. kr., mens øvrige persontilskud (fx arbejdsløshedsdagpenge og uddannelsesstøtte) udgjorde 81,0 mia. kr., og udgifterne til tjenestemandspensioner 28,4 mia. kr.

Kommunerne og regionerne modtager løbende bloktilskud fra staten, som i 2019 beløb sig til 179,9 mia. kr. Derudover er der andre særskilte tilskud og refusionsudgifter til kommuner og regioner for 31,3 mia. kr. Staten havde endvidere udgifter til erhvervstilskud og øvrige overførsler mv. (fx bidrag til EU og udviklingsbistand).

Tabel 3a
Udgifter efter art

Mia. kr. (løbende priser)	2018	2019
Udgifter i alt	802,1	792,9
Ordinære udgifter	106,3	108,8
Lønudgifter	42,3	44,5
Øvrige driftsudgifter	64,0	64,3
Overførselsudgifter	634,7	638,7
Sociale pensioner	171,3	176,4
Tjenestemandspensioner	28,0	28,4
Øvrige tilskud til personer	85,0	81,0
Tilskud til selvejende institutioner	44,9	44,9
Bloktilskud	173,2	179,9
Refusioner mv. til kommuner og regioner	35,7	31,3
Tilskud til erhverv	14,0	13,1
Øvrige overførsler	82,6	83,7
Øvrige udgifter	61,1	45,4

Tabel 3b
Indtægter efter art

Mia. kr. (løbende priser)	2018	2019
Indtægter i alt	843,5	854,1
Skatter	738,7	752,0
Personskat, arbejdsmarkedsbidrag mv.	560,5	582,2
Selskabsskatter	68,7	77,2
Overført skat (til kommuner, EU mv.)	-261,8	-268,3
Moms, told og andre afgifter	323,7	330,7
Øvrige skatter	47,5	30,1
Overførsels- og driftsindtægter	56,7	59,4
Driftsindtægter	15,1	15,0
Overførsel fra kommuner mv.	22,0	25,1
Øvrige overførsler (fra EU mv.)	19,6	19,3
Øvrige indtægter	48,1	42,8

Kilde: Statens Koncernsystem (SKS).

Balance

Statens aktiv- og gældsposter

Statsregnskabets balance giver en samlet status på, hvad staten ejer af aktiver, og hvad staten har af gæld ultimo året.

Tabel 4

Statens balance ultimo 2010-2019

Mia. kr. (løbende priser)	2010	2011	2012	2013	2014	2015	2016	2017	2018	2019
Omsætningsaktiver	396	433	352	372	441	375	346	383	270	264
Anlægsaktiver	443	449	505	526	510	512	518	526	726	860
Særlige фонде	135	129	120	110	99	88	80	67	55	41
Aktiver i alt	974	1.010	977	1.007	1.049	976	943	977	1.051	1.166
Kortfristet gæld	70	71	54	56	60	54	64	64	64	82
Langfristet gæld	761	831	832	820	840	767	737	734	665	659
Særlige фонде	135	129	120	110	99	88	80	67	55	41
Hensættelser	103	95	99	98	99	86	84	86	86	70
Gæld i alt ¹⁾	1.070	1.126	1.104	1.084	1.099	995	965	952	870	852
Egenkapital	-95	-116	-128	-77	-49	-20	-21	25	181	313

¹⁾ Statsgælden opgøres almindeligvis som et nettobeløb af optagne statslån med fradrag af en række aktivposter, hvorimod statsregnskabets balance indeholder samtlige regnskabsmæssige gældsposter opgjort brutto. For en nærmere beskrivelse af statsgælden henvises supplerende til kapitlet "Gæld og finansiering".

Kilde: Statsregnskaber for finansårene 2010-19.

Ved udgangen af 2019 udgjorde statens aktiver 1.166 mia. kr., mens gældsposterne beløb sig til 852 mia. kr.

Aktiverne består af en række overvejende kortfristede og mere eller mindre likvide omsætningsaktiver (herunder debitorer) samt af langfristede og overvejende ikke-likvide materielle og finansielle anlægsaktiver. De finansielle anlægsaktiver udgør knap halvdelen af de samlede aktiver.

Statens gældsposter består primært af den langfristede gæld, som hovedsagelig består af statens låneoptagelser ved udstedelse af statsobligationer. Herudover er der dels kortfristet gæld i form af fx leverandørgæld, dels hensættelser, helt overvejende for afgivne tilsagn om ydelse af lån og tilskud.

Egenkapital

Den regnskabsmæssige værdi af aktiverne er i 2019 øget med 114 mia. kr., mens regnskabets gældsposter samtidig er reduceret med 18 mia. kr. Statsregnskabets

egenkapital, der opgøres som forskellen mellem aktiver og gældsforpligtelser, er derved steget til 313 mia. kr.

Foruden årets DAU-overskud på 61,2 mia. kr. er den væsentligste årsag til egenkapitalens stigning årets værdireguleringer af værdipapirer og kapitalandele, hvoraf en værdistigning på statens aktiepost i Ørsted A/S alene tegner er opgjort til 53,3 mia. kr., jf. tabel 5.

Tabel 5
Hovedtræk i egenkapitalens bevægelser. Mia. kr.

Egenkapital ultimo 2018, jf. statsregnskab 2018		181,3
Primokorrektioner		1,2
Egenkapital primo 2019		183,3
Årets værdiregulering af finansielle anlægsaktiver ¹⁾	51,3	
Øvrige nettoposteringer ²⁾	-7,0	44,3
DAU-resultat	61,2	
Del af DAU, som ikke indgår i egenkapital ³⁾	24,4	85,6
Egenkapital ultimo 2019		313,2

¹⁾ Heraf udgør regulering vedr. statens aktiepost i Ørsted A/S en gevinst på 53,3 mia. kr.

²⁾ Fx visse indtægter og udgifter, der ikke indgår i bevillingsregnskabet, men som påvirker statens egenkapital.

³⁾ Da nogle bevillinger aflægges regnskab efter et udgiftsbaseret princip, er der udgifter og indtægter i DAU-resultatet, som ender på andre balancekonti end egenkapitalen (fx immaterielle og materielle anlægsaktiver). Derudover indgår en del af DAU-resultatet i egenkapitalen vedr. særlige fonde, som ikke indgår i statens egenkapital.

Kilde: Statsregnskabet for 2019.

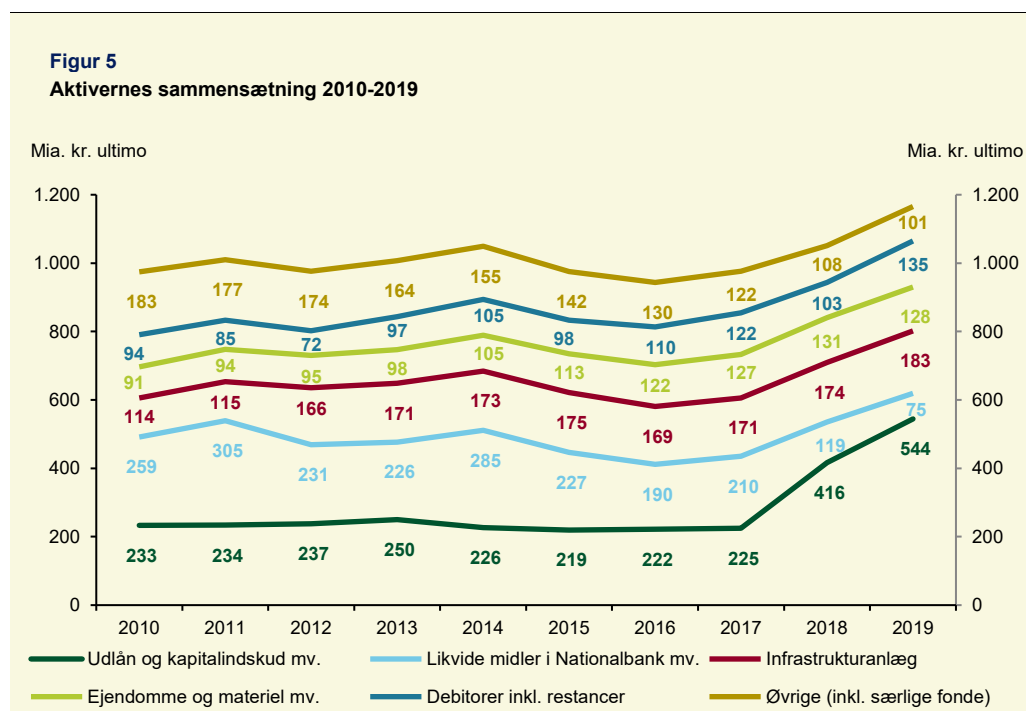
Statens egenkapital kan ikke umiddelbart sammenlignes med egenkapitalen i private virksomheders regnskaber. I statsregnskabet er egenkapitalen ikke på samme måde et udtryk for ejernes andel af statens værdier, men alene forskellen mellem den bogførte værdi af statens aktiver og statens gældsforpligtelser opgjort efter statslige regnskabsprincipper. Eftersom en række forhold ikke indregnes i statens balance (fx forpligtelser vedr. tjenestemandspensioner, bevaring af fredede ejendomme m.fl.) eller ikke værdiansættes til markedsværdi eller tilsvarende, er det vanskeligt at tillægge opgørelsen af statens egenkapital en meget éntydig fortolkning. Der henvises supplerende til den mere uddybende omtale, der blev givet i *Kort om Statens Regnskab 2018, boks 3*.

Aktivposternes bevægelser

Den bogførte værdi af de samlede aktiver er netto forøget med 114,4 mia. kr., som dækker over en række bruttobevægelser, jf. figur 5.

Beholdningerne af finansielle anlægsaktiver bestående af værdipapirer og kapitalindskud samt udlån mv. er øget fra 416 til 544 mia. kr. Af den samlede forøgelse

på 128 mia. kr. kan ca. 61 mia. kr. henføres til statens opkøb af almene boligobligationer og ca. 53 mia. kr. til en værdiregulering af statens ejerandel i Ørsted A/S. Den øvrige del af stigningen i finansielle anlægsaktiver kommer især fra statslige genudlån, hvoraf de største lån i 2019 er blevet ydet til Metroselskabet I/S, Femern Bælt A/S og Energinet.dk.



Kilde: Statsregnskaber for finansårene 2010-19.

Beholdningsværdierne af likvide midler i Nationalbanken mv. er faldet med 44 mia. kr. til 75 mia. kr. Dette fald skyldes, at statens indestående på sin konto i Nationalbanken er blevet nedbragt fra 111 mia. kr. til 65 mia. kr. En betydelig del af statens finansieringsbehov i 2019 er således dækket ved at trække på statens konto i Nationalbanken, og kontoindeståendet er nedbragt til niveauet før 2008, *jf. figur 6*.

Statusposten for debitorer er vokset med 32 mia. kr. til knap 135 mia. kr. ultimo 2019. Stigningen kan henføres til § 38. *Skatter og afgifter* og er sammensat af på den ene side en stigning i debitorer (ikke restancer) fra 68 til 102 mia. kr. og på den anden side et fald i restancer fratrukket hensættelser til forventet tab fra 16 til 14 mia. kr.

Gæld og finansiering

Statsregnskabets finansieringsside består ud over overskuddet (DAU-saldoen) af statslige genudlån og afdrag på disse samt en række beholdningsbevægelser, fx likviditetsvirkningen af nye hensættelser vedrørende tilsagn om tilskud eller udbetaling af tidligere afgivne tilsagn samt nettotilgang eller afgang af debitorer og kreditorer mv. På denne måde opgøres statens netto-finansieringsbehov (nettokasse-saldoen), der udtrykker den samlede likviditetseffekt af statens finanser.

Som følge af årets genudlån mv. på 18,5 mia. kr. samt beholdningsmæssige forskydninger på 35,0 mia. kr. var der en nettokasse-saldo på 7,7 mia. kr. i 2019.

Tabel 6
Nettokasse 2010-2019

Mia. kr. (løbende priser)	2010	2011	2012	2013	2014	2015	2016	2017	2018	2019
DAU-saldo (overskud)	-88,7	-33,1	-75,7	5,8	6,7	28,4	-8,5	30,9	41,3	61,2
<i>Netto-udgiftsvirkning af:</i>										
Genudlån mv.	-1,1	-2,9	7,7	9,5	-24,2	8,7	11,4	1,4	48,5	18,5
Beholdningsbevægelser mv.	6,1	-0,1	-1,8	-2,5	8,4	6,5	4,1	9,5	0,1	35,0
Afdrag på statsgælden (netto)	-93,7	-30,2	-81,6	-1,2	22,6	13,1	-23,9	20,0	-7,2	7,7

Kilde: Statsregnskaber for finansårene 2010-19.

Statens samlede finansieringsbehov udgøres af nettokassesaldoen tillagt afdrag på den eksisterende statsgæld. Statsgælden opgøres sædvanligvis som summen af statens indenlandske og udenlandske låneoptagelser med fradrag for statens kontoindestående hos Nationalbanken og fradrag for værdien af aktiverne i tre statslige fonde samt statens beholdning af opkøbte, statsgaranterede realkreditobligationer under den finansieringsordning for almene boliger, som blev etableret i 2018.

Ved udgangen af 2019 beløber statsgælden sig til 421 mia. kr. mod 427 mia. kr. ved årets begyndelse. Statsgælden er sammensat af på den ene side låneoptagelser fra primært udstedte statsobligationer på knap 613 mia. kr. og på den anden side fradrag på i alt 191 mia. kr. fra kontoindeståender i Nationalbanken (70 mia. kr.), de statslige fondes aktiver (34 mia. kr.) og beholdningen af opkøbte statsgaranterede realkreditlån vedr. almene boliger (87 mia. kr.).

Statens låntagning på vegne af de statslige selskaber har over de senere år tegnet sig for en stigende del af statsgælden, og disse statslige genudlån beløber sig til knap 131 mia. kr. ved udgangen af 2019 svarende til knap en tredjedel af den samlede statsgæld.

Boks 2

Statens låntagning og gæld

Grundlovens § 43 fastsætter bl.a., at statslån kun kan optages ved lov, og finansministeren er ved Lov om bemyndigelse til optagelse af statslån bemyndiget til på statens vegne at optage lån inden for et maksimum på 2.000 mia. kr.

Statens låntagning og gæld forvaltes af Nationalbanken på vegne af Finansministeriet. Herunder administreres til-lige statens genudlån og statsgarantier samt aktiverne i tre statslige fonde (Den Sociale Pensionsfond, Højteknologifonden og Fonden for Forebyggelse og Fastholdelse). Genudlån ydes til en række statslige selskaber, der typisk varetager store infrastrukturinvesteringer, for derved at bedre selskabernes lånevilkår. Ved genudlån optager sel-skaberne lån direkte hos staten, som finansierer denne långivning ved at udstede statsobligationer.

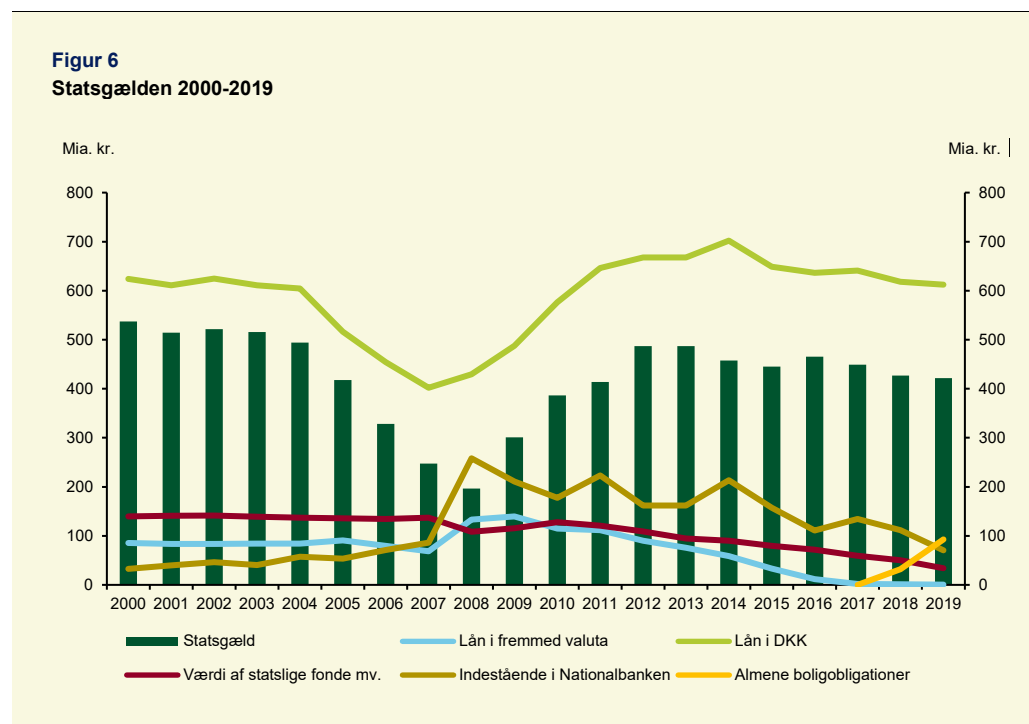
I 2018 blev etableret en ny finansieringsmåde for de almene boliger i Danmark, så disse finansieres ved udstedelse af statsgaranterede realkreditobligationer, som staten kan opkøbe, hvorved finansieringen flyttes til statsobligation-er. I 2018 og 2019 har staten opkøbt samtlige udstedte statsgaranterede realkreditobligationer.

Den danske statsgæld har den højest mulige kreditvurdering hos internationale kreditvurderingsbureauer, bl.a. fordi gælds-niveauet ligger forholdsvis lavt på 18,4 pct. af BNP ved udgangen af 2019. Korrigeret for genudlån til statslige selskaber udgør statsgælden knap 291 mia. kr. eller 13 pct. af BNP ultimo 2019.

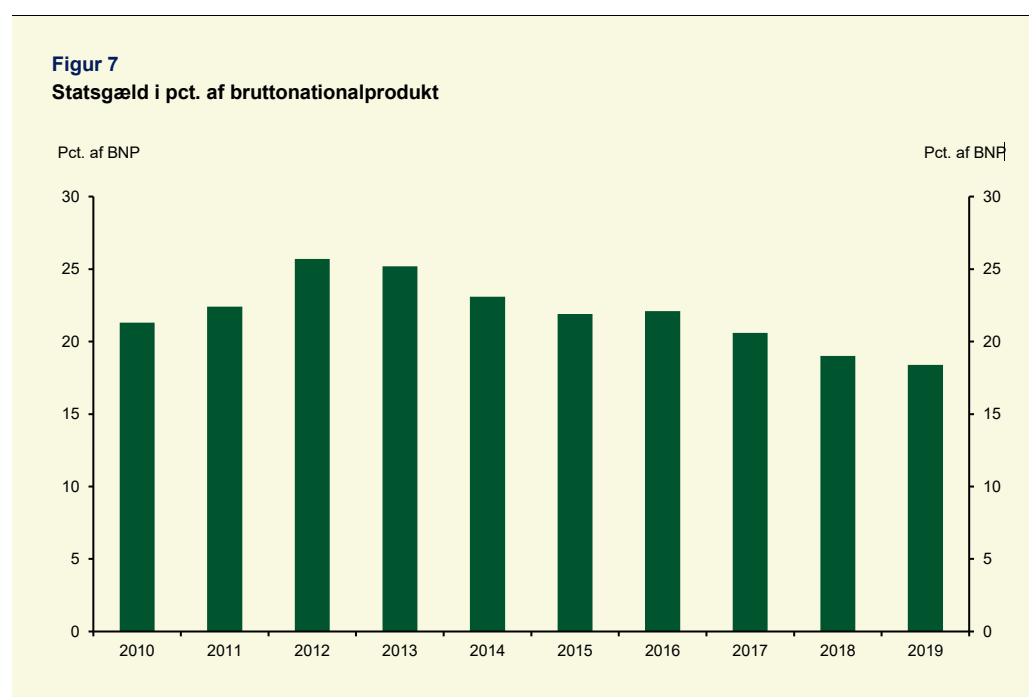
(Kilde: Danmarks Nationalbank, statsgældsforvaltningen)

Udover statsgælden anvendes der i forskellige sammenhænge særligt to andre centrale begreber for offentlige gæld, der udover staten bl.a. også omfatter re-gionerne og kommunerne:

- *ØMU-gælden*, der omfatter de samlede finansielle passiver i stat, kommuner, regioner og forskellige sociale kasser og fonde, og som bruges i forbindelse med gældskravet i EU's Stabilitets- og Vækstpagt om, at ØMU-gældens andel af bruttonationalproduktet ikke må overstige 60 pct. Danmarks ØMU-gæld forventes i 2019 at være på ca. 33 pct. af bruttonationalproduktet.
- *Den offentlige nettogæld*, der omfatter de samlede offentlige aktiver og passiver, og som bruges i forbindelse med vurderinger af holdbarheden i den samlede offentlige økonomi. Til forskel fra ØMU-gælden omfatter denne både de fi-nansielle aktiver og passiver, der endvidere opgøres til markedsværdi. Siden 2018 har Danmark haft en voksende offentlig nettoformue, der ved udgangen af 3. kvartal 2019 udgør 87,5 mia. kr.



Kilde: Statsregnskaber for finansårene 2000-2019.



Kilde: Danmarks Nationalbank, statsgældsforvaltningen.

Om statsregnskabet

Boks 4

Generelt om statsregnskabet

Statsregnskabet er et årsregnskab for samtlige statens indtægter og udgifter for det forløbne finansår, som ligeledes indeholder en opgørelse af statens aktiver og passiver og bevægelserne heri. Statsregnskabet er tæt forbundet med de årlige finanslove. Det opstilles på samme måde og omfatter alle de bevillinger, som indeholdes i finansloven for det pågældende finansår. I medfør af Statsregnskabsloven fastsætter finansministeren reglerne om statens regnskabsvæsen mv. i statens regnskabsbekendtgørelse.

Det følger af Grundlovens § 47, at statens årsregnskab skal præsenteres for Folketinget senest 6 måneder efter, at finansåret er udløbet. Statsrevisorerne kontrollerer regnskabet og giver bemærkninger om det til Folketinget. Derefter skal regnskabet til afstemning i Folketinget.

Statsregnskabet omfatter statens ydelser til Dronningen og medlemmer af det kongelige hus m.fl., Folketinget, ministerierne og de institutioner mv., som har bevilling på finansloven. Det er opdelt på områder, der samler de enkelte ministerområders regnskaber (ministerområdeparagrafferne) samt nogle tværgående fællesområder (fællesparagrafferne). Statens selvstændige offentlige virksomheder, de statslige aktieselskaber og andre selskaber med statsligt ejerskab indgår som aktiver med bogførte beholdningsværdier i statsregnskabet balance.

Det samlede statsregnskab består af en hoveddel, en regnskabsspecifikation og en bevillingsafregning. Hoveddelen indeholder oversigter over statsregnskabet, regnskaber for de enkelte paragraffer (ministerområder), statusspecifikationer samt fortegnelser over garantiforpligtelser mv. og virksomhedernes udnyttelse af lånerammen. Regnskabsspecifikationen indeholder et regnskab for hver enkelt hovedkonto (bevilling), mens bevillingsafregningen indeholder en opgørelse af bevilling og regnskab for hver enkelt hovedkonto.

Statsregnskabet publikationer og detaljerede regnskabstal kan tilgås gennem den offentlige adgang til Økonomistyrelsens centrale systemer. På Økonomistyrelsens hjemmeside findes endvidere bl.a. Finansministeriets Økonomisk Administrative Vejledning (ØAV) med samling af bevillings- og regnskabsregler samt uddybende vejledninger og beskrivelser. Den centrale drift og udarbejdelse af statsregnskabet udføres af Økonomistyrelsen, der samtidig varetager udvikling af regnskabsregler mv., herunder regnskabsbekendtgørelsen og vejledninger om statslige regnskabsregler, samt behandler principielle regnskabsmæssige henvendelser.

Nyttige links:

[Statsregnskaber og Bevillingslove](#)

[Finansministeriets Regnskabsdatabase](#)

[Finansministeriets Finanslovsdatabase](#)

[Lov om statens regnskabsvæsen m.v.](#)

[Bekendtgørelse om statens regnskabsvæsen mv.](#)

[Økonomisk Administrativ Vejledning](#)

[Vejledninger på økonomi- og regnskabsområdet](#)

[Regnskabstal for den offentlige sektor](#)

[Statsregnskabet i tal – interaktive visualiseringer](#)

oes.dk