

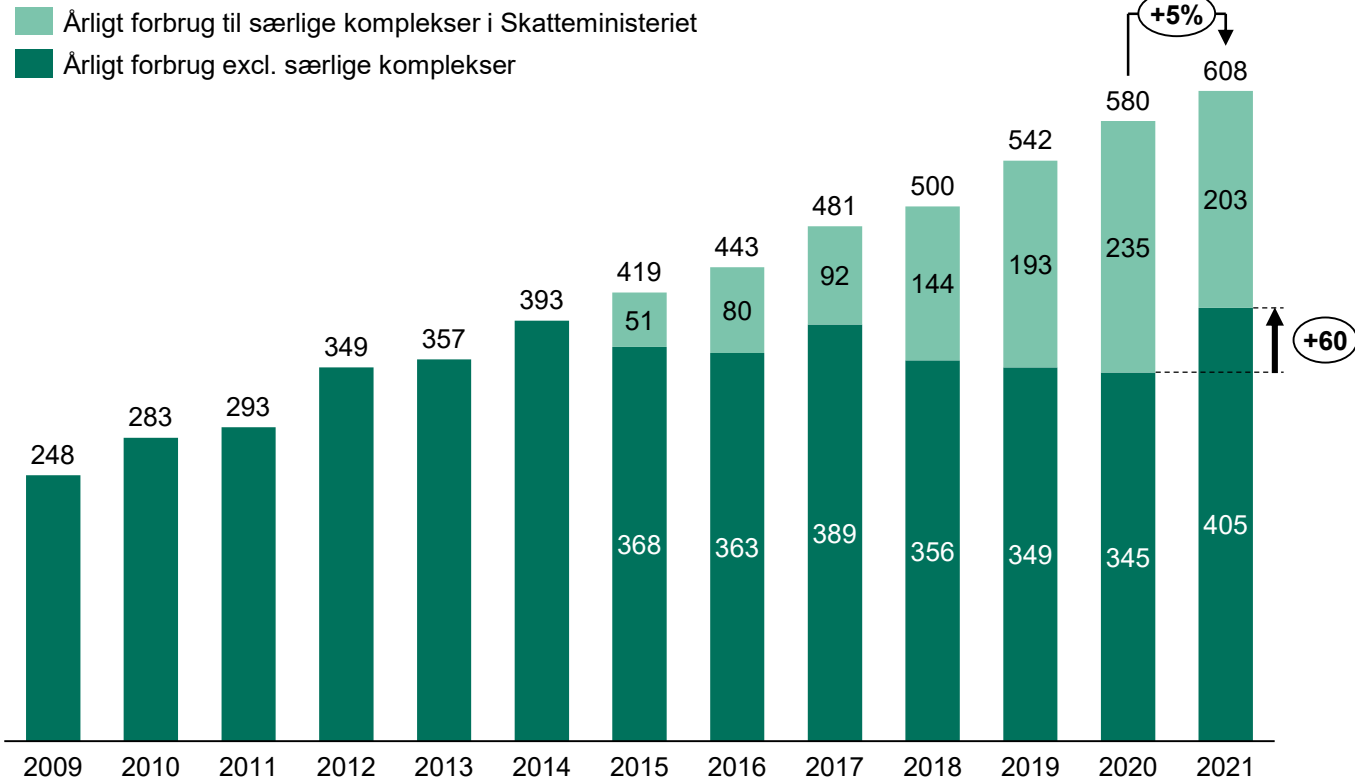


Kammeradvokaten opgørelse over statens forbrug 2021

April 2022

SAMLET FORBRUG AF KAMMERADVOKATEN

Statens forbrug af Kammeradvokaten 2009 – 2021 (mio. kr.)



- I 2021 udgjorde statens samlede forbrug 608 mio. kr.
- Også i 2021 har der i Skatteministeriet været et væsentligt forbrug i forbindelse med EFI-sagerne¹, ejendomsskattesystemet og udbyttesagen - et forbrug, der samlet set kan opgøres til 203 mio. kr.
- Skatteministeriets forbrug i EFI sagerne kan i 2021 opgøres til 82 mio. kr. Derudover kan nævnes, at Skatteministeriet har brugt 94 mio. kr. i forbindelse med udbyttesagen og 27 mio. kr. i forbindelse med ejendoms-skattesystemet. De tre sagskomplekser er opgjort samlet i figuren.
- Opgøres udviklingen uden særlige sagskomplekser ses en stigning i forbruget på 60 mio. kr. svarende til en stigning i forbruget på 17 pct.
- Det bemærkes, at ca. 38 mio. kr. af det opgjorte forbrug direkte kan tilskrives Covid-19 relaterede sager.
- Det bemærkes, at forbruget vedr. de større sagskomplekser er medtaget i nøgletallene på de følgende sider.

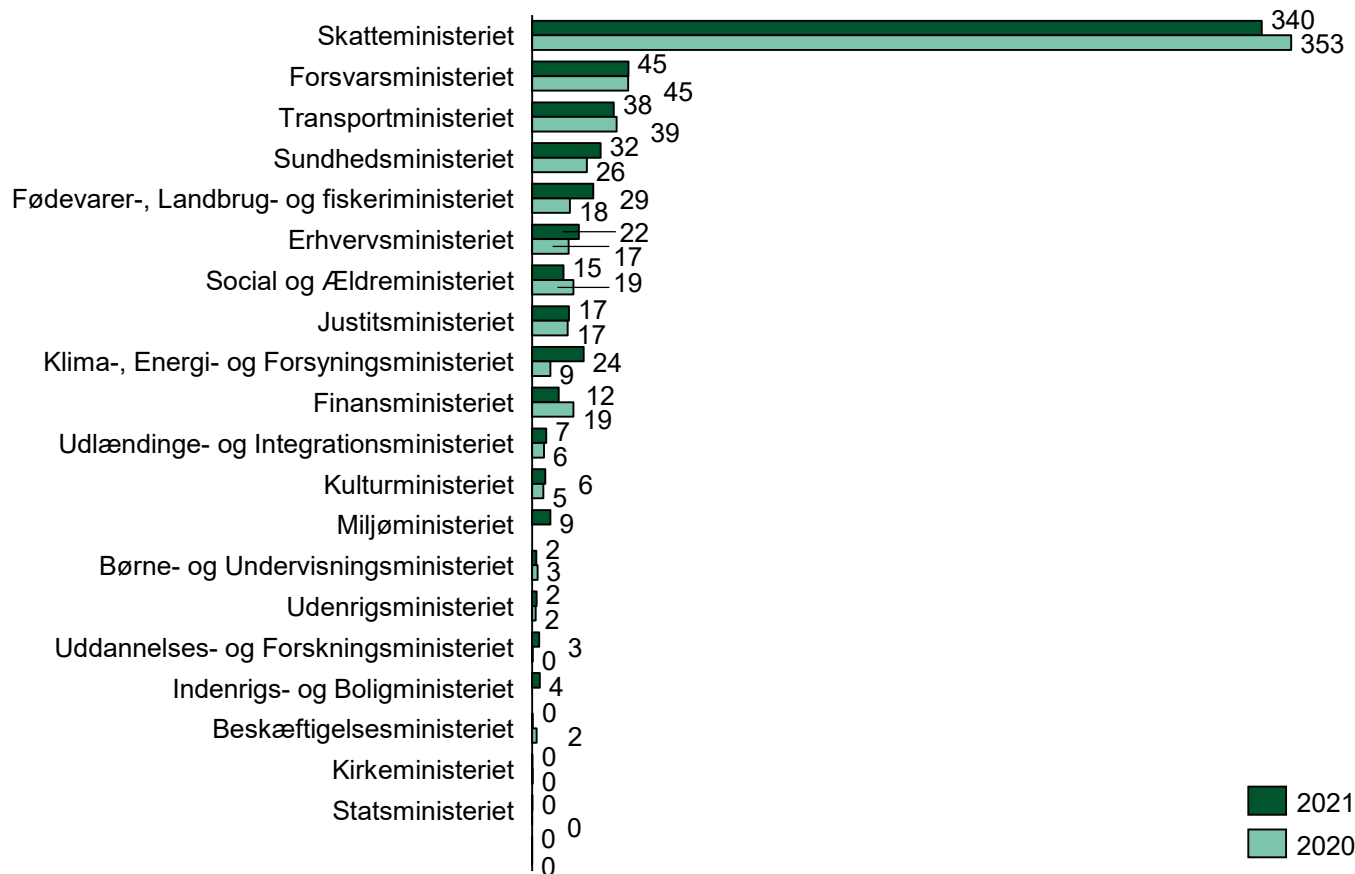
Anm.: Forbrug er PL reguleret med 2021 som basisår. I forbindelse med opgørelsen er omsætning for 2016 og 2017 korrigeret marginalt i forhold til tidligere opgørelser efter en gennemgang af kildedata.

Kilde: Oversigt fra Kammeradvokaten af 12. oktober 2015 samt Kammeradvokatens sagsoversigter.

² ¹ Kammeradvokaten har bistået Skatteministeriet med omfattende juridisk rådgivning i forbindelse med udbyttesagen og med opbygning, udvikling og forberedelse af implementering af det nye inddrivelsessystem, som skal erstatte EFI.

FORBRUG FORDELT PÅ RESSORTOMRÅDE

Statens forbrug af Kammeradvokaten 2020 - 2021 fordelt på ressortområde¹ (mio. kr.)

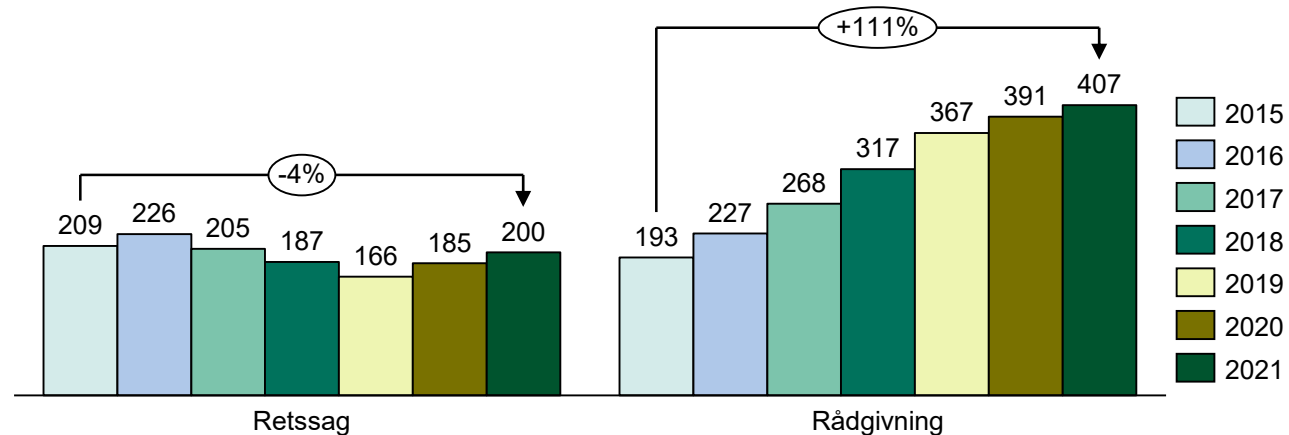


- Der ses et fald i forbruget hos Skatteministeriet, hvilket hovedsageligt skyldes at fald i forbruget i de større sagskomplekser.
- Der ses bl.a. stigninger i forbruget hos Fødevarer-, Landbrug- og Fiskeriministeriet, Sundhedsministeriet, Erhvervsministeriet, Klima-, Energi- og Forsyningsministeriet.
- Det vurderes, at en del af stigningerne kan henføres til særlige juridiske problemstillinger i relation til covid-19 situationen.

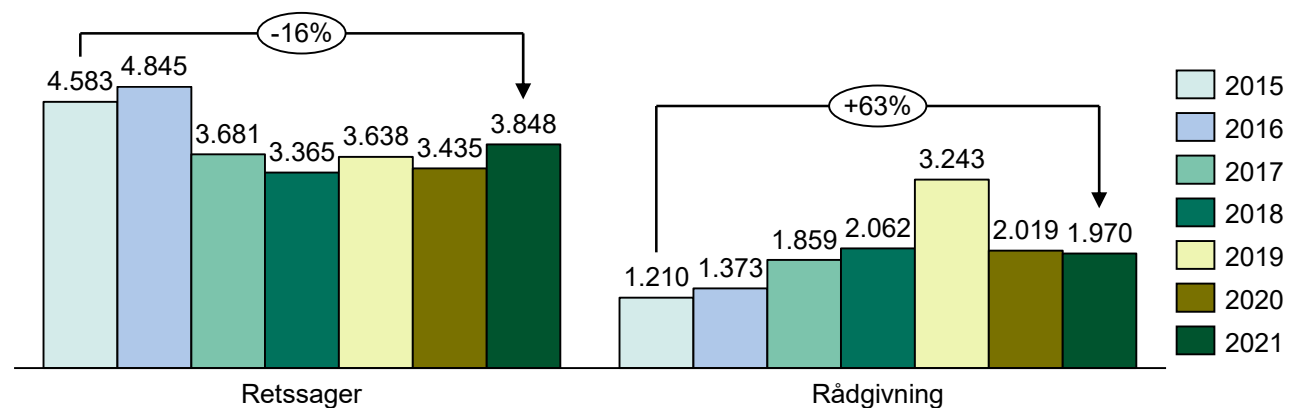
Anm.: Forbruget fordelt på ressortområde er PL-reguleret med 2021 som basisår. ¹Der tages forbehold for ændringer i ressortområderne, der kan give unøjagtighed i forbindelse med fordelingen af forbruget.
 Kilde: Kammeradvokatens sagsoversigter

FORBRUG RETSSAGER OG RÅDGIVNING

Statens forbrug 2015 - 2021 retssager og rådgivning (mio. kr.)



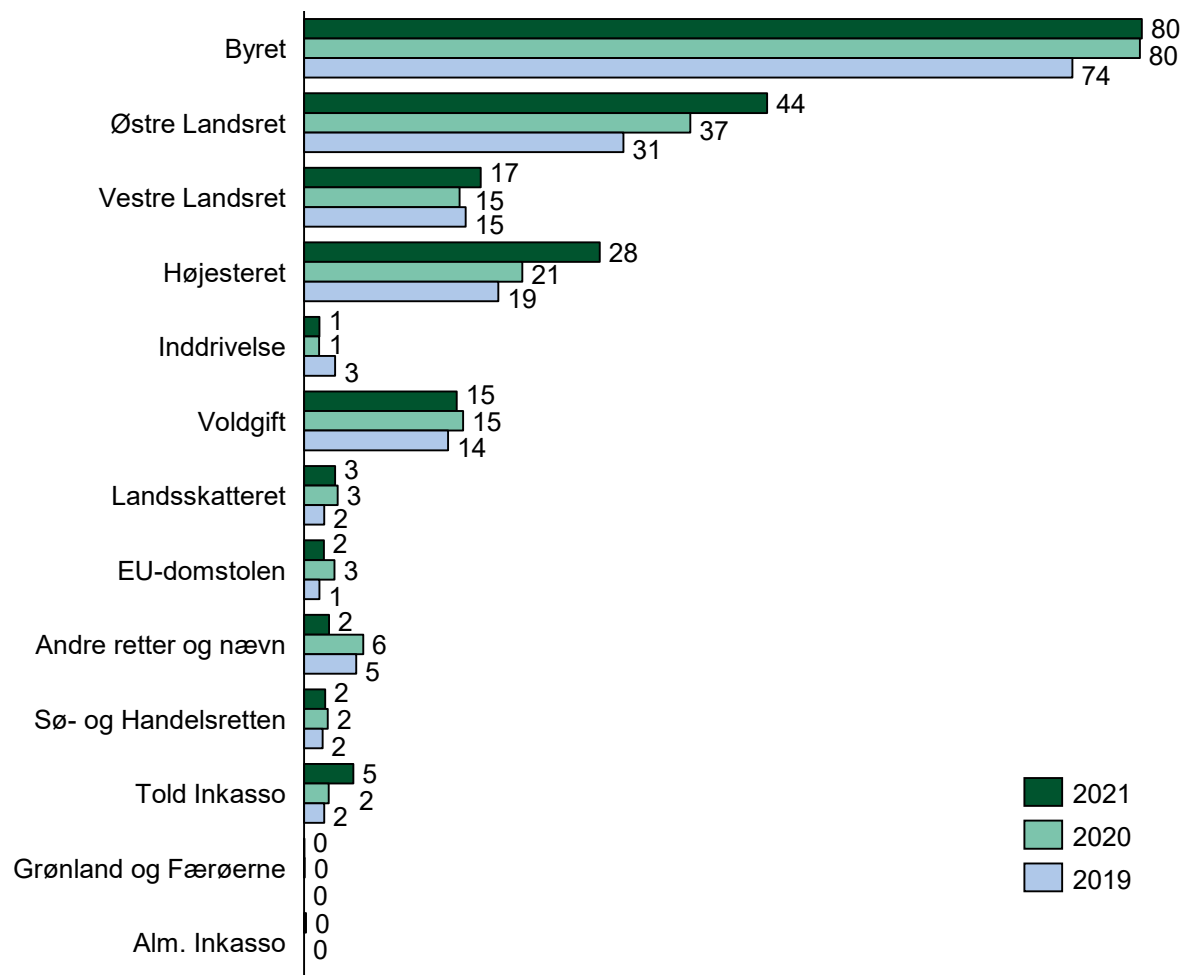
Statens forbrug 2015 - 2021 retssager og rådgivning (i antal)



- Forbruget inden for kategorien retssager er samlet set faldet med 4 pct. i perioden 2015 – 2021. Der ses dog en stigning på 34 mio. kr. fra 2019 til 2021.
- Statens brug af Kammeradvokatens rådgivning er steget kontinuerligt siden 2015. Samlet set ses en stigning i perioden på 111 pct. Hovedparten af stigningen skyldes de særlige sagskomplekser i Skatteministeriet.
- Der ses en stigning i antallet af retssager fra 2020 til 2021 på 413 sager.
- Samlet set ses der dog et fald i antallet af retssager i perioden 2015 til 2021 på 16 pct.
- Der ses et fald fra 2020 til 2021 i antal rådgivningssager på 49 sager.
- Samlet set ses en stigning i antal rådgivningssager i perioden 2015 til 2019 på 63 pct.

FORBRUG FORDELT PÅ TYPER AF RETSSAG

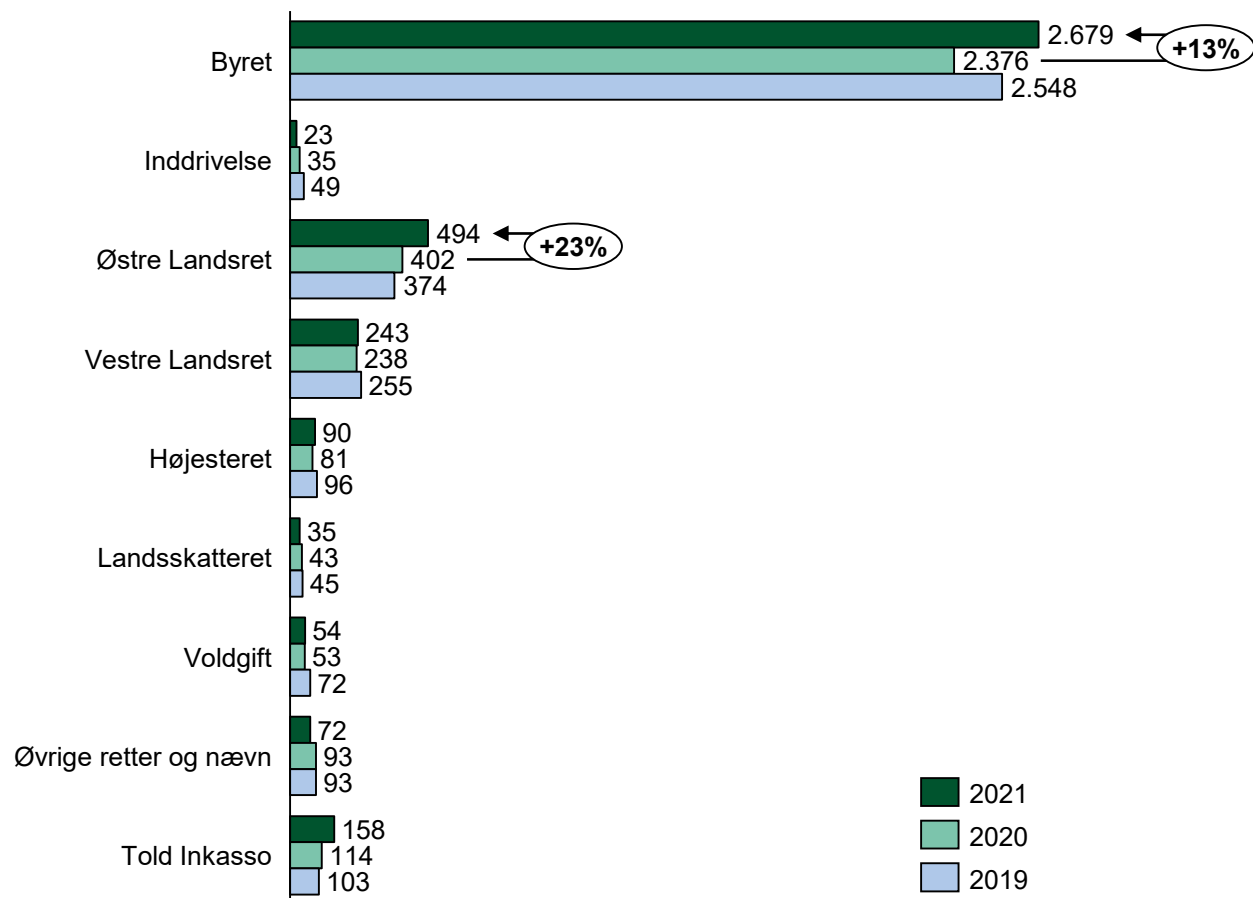
Statens forbrug for 2019 - 2021 typer af retssag (mio. kr.)



- Det største forbrug af Kammeradvokaten inden for sagstypen retssager ses i forbindelse med byretssager.
- Statens forbrug af Kammeradvokaten inden for byretssager er uændret fra 2020 til 2021.
- Forbrug i forbindelse med sager, der føres ved Østre Landsret er steget med 7 mio. kr. fra 2020 til 2021. Tilsvarende stigning i forbruget ses inden for udgifter til sager, der føres ved Højesteret.
- I de øvrige kategorier inden for typer af retssager ses kun mindre udsving.

FORBRUG FORDELT PÅ TYPER AF RETSSAG

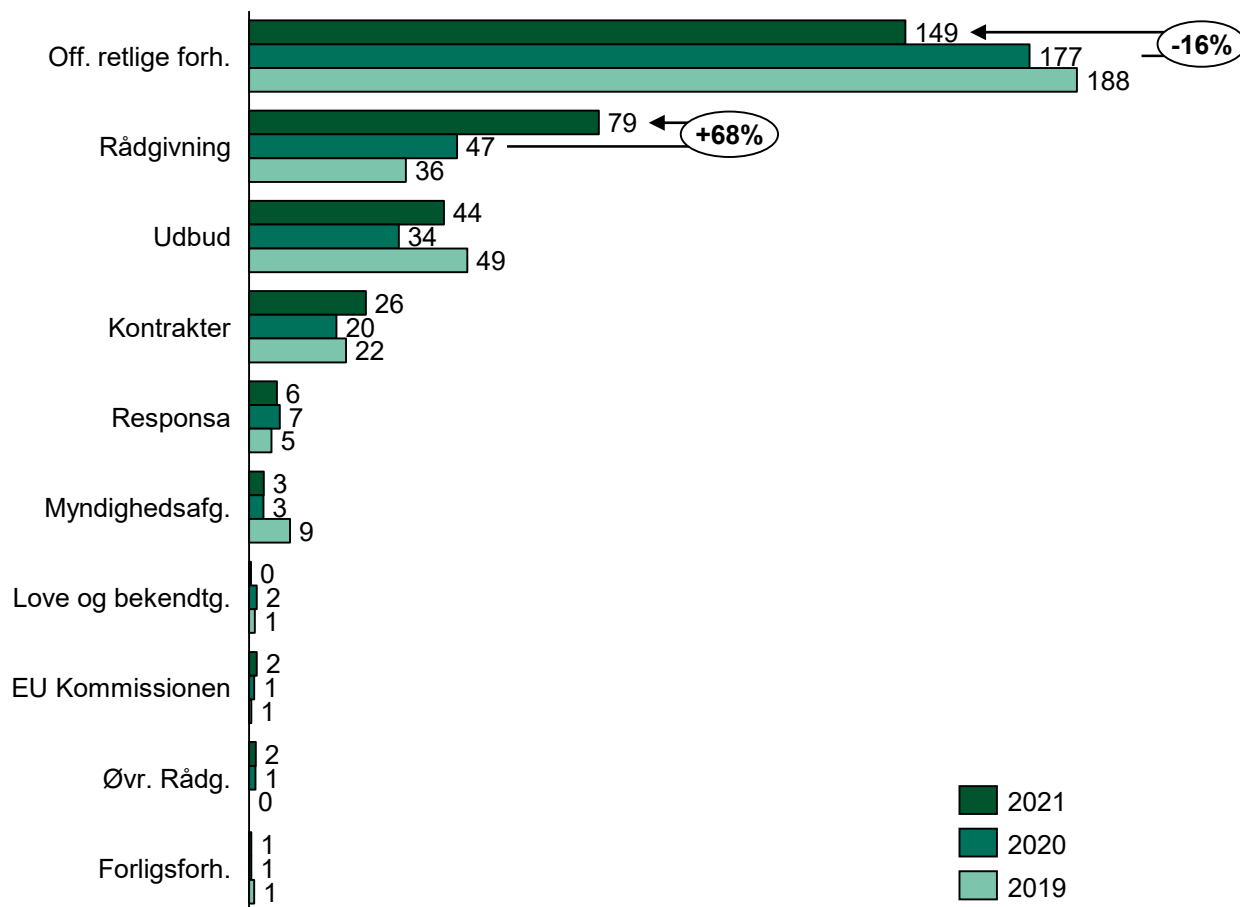
Statens forbrug for 2019 - 2021 typer af retssag (i antal)



- Antalsmæssigt tegner byretssagerne sig for den største del af statens retssager. I 2021 kan statens antal byretssager således opgøres til 2.679 stk.
- Fra 2020 – 2021 ses en stigning i antallet af byretssager på 303 sager, hvilket svarer til en stigning på 13 pct.
- Der ses også en større stigning i antallet af Østre Landretssager på 92 sager, hvilket svarer til en stigning på 23 pct.
- For så vidt de øvrige typer af retssager ses der kun mindre udsving.

FORBRUG TYPER AF RÅDGIVNING

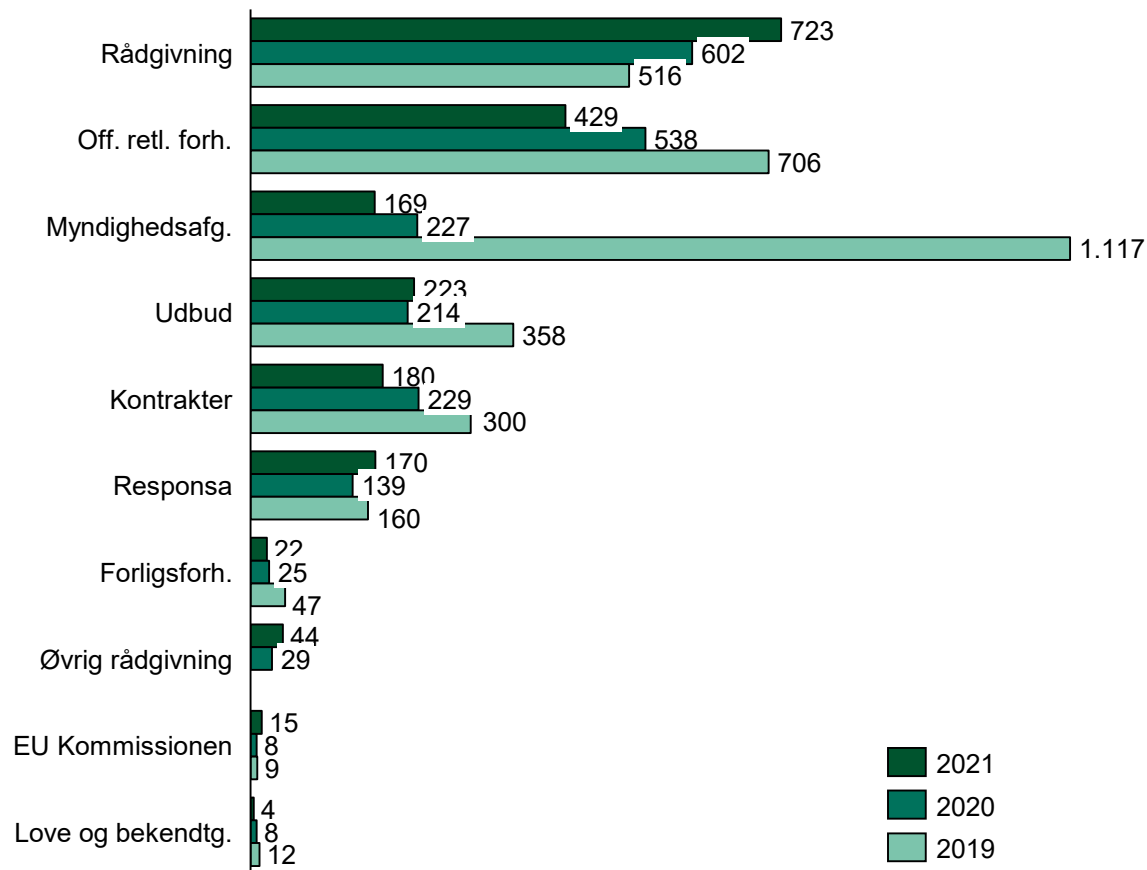
Statens forbrug 2019 – 2021 typer af rådgivning (mio. kr.)



- Den største del af statens forbrug af Kammeradvokatens rådgivning sker inden for sagstypen offentligretlige forhold. Der ses et fald i perioden 2020 til 2021 på 16 pct.
- Forbruget udgør primært Skatteministeriets brug af Kammeradvokatens rådgivning i forbindelse med opbygning og forberedelse af implementering af det nye inddrivelsessystem, der skal erstatte EFI.
- Der ses både en stigning i forbruget af Kammeradvokaten inden for udbud og kontrakter. Samlet set ses en stigning fra 2020 til 2021 på 16 mio. kr.
- Inden for kategorien Rådgivning ses en stigning på 68 pct. Kategorien indeholder bl.a. sager om administrationsgrundlag og anden generel rådgivning.

FORBRUG TYPER AF RÅDGIVNING

Statens forbrug for 2019 - 2021 typer af rådgivning (i antal)



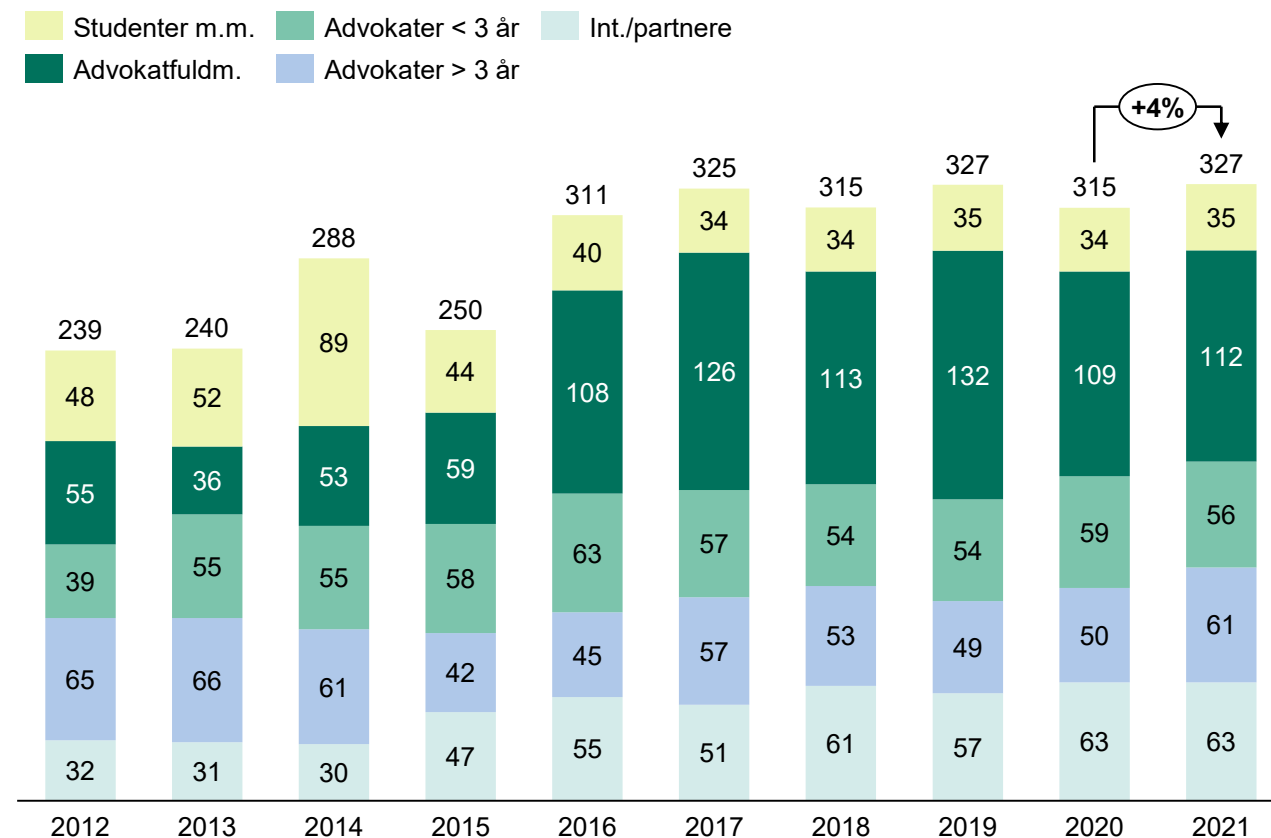
Kilde: Kammeradvokatens sagsoversigter

Anm.: Øvrig rådgivning indeholder kategorierne erhvervsrådgivning, transaktioner, interne sager og konkurs og rekonstruktion

- Der ses fortsat en stigning i antal af sager inden for kategorien Rådgivning, hvilket modsvares af et fortsat fald i antal af sager inden for offentligretlige forhold.
- Kategorien Rådgivning indeholder bl.a. sager om administrationsgrundlag og anden generel rådgivning.
- Der ses en mindre stigning inden for antal sager inden for udbudsrådgivning og et større fald i antal sager inden for rådgivning om kontrakter.
- Endelig ses tillige en stigning i behovet for responsa.

AFREGNEDE TIMER FORDELT PÅ MEDARBEJDERKATEGORI

Statens timeforbrug af Kammeradvokaten i perioden 2012 – 2021 fordelt på medarbejderkategori (i antal tusind timer)

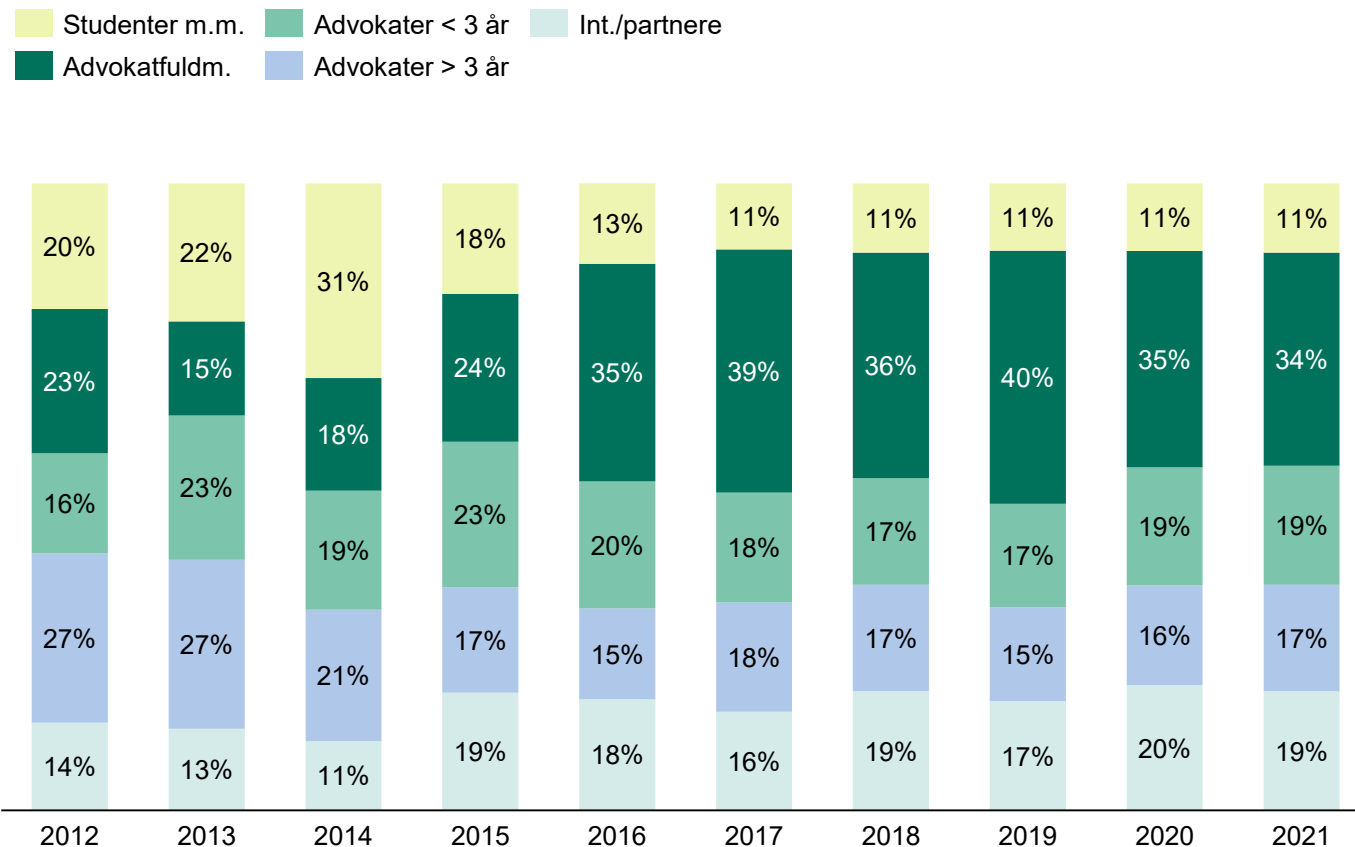


- I den nuværende kontrakt med Kammeradvokaten er det aftalt, at udgiften til studenter og juridiske assistenter er indeholdt i timeprisen i de 4 medarbejder kategorier.
- Der ses et mindre stigning i det samlede timeforbrug fra 2020 til 2021 på ca. 4 pct.
- En stigning i antallet af advokatfuldmægtigtimer og i antallet af advokater med erfaring på mere end 3 år fra 2020 til 2021 opvejes til dels af et mindre fald i forbrug af advokater med mindre end 3 års erfaring.

Kilde: Kammeradvokatens sagsoversigter og opgørelse over studenter m.m. af 5. marts 2019 for årene 2015 - 2018

AFREGNEDE TIMER FORDELT PÅ MEDARBEJDERKATEGORI

Statens timeforbrug af Kammeradvokaten i perioden 2012 til 2021 fordelt på medarbejderkategori (i pct.)



- I perioden fra 2020 til 2021 ses kun mindre procentuelle udsving i fordelingen mellem personalekategorier.